

2006 年可口可乐经营调查分析报告

报告电子版价格(¥) 3900

报告出版日期 2006 年 06 月

简介：

该报告简介正在整理中.....

目录：

第一章 可口可乐在中国发展状况分析


- 一、可口可乐在中国发展历程
- 二、可口可乐在中国营销策略分析

第二章 2003-2005 年可口可乐产品产量分析


- 一、2003-2005 年可口可乐碳酸饮料产量分析
- 二、2003-2005 年可口可乐果汁及果汁饮料产量分析
- 三、2003-2005 年可口可乐瓶(罐)装饮用水产量分析

第三章 2003-2005 可口可乐中国各公司经营状况分析


- 一、北京可口可乐饮料有限公司
 - 1、2005 年企业经营状况
 - 2、2005 年企业偿债能力分析
 - 3、2005 年企业获利能力分析
- 二、成都可口可乐饮料有限公司
 - 1、2005 年企业经营状况
 - 2、2005 年企业偿债能力分析
 - 3、2005 年企业获利能力分析
- 三、大连可口可乐饮料有限公司
 - 1、2005 年企业经营状况
 - 2、2005 年企业偿债能力分析
 - 3、2005 年企业获利能力分析



- 四、广东太古可口可乐有限公司
 - 1、2005 年企业经营状况
 - 2、2005 年企业偿债能力分析
 - 3、2005 年企业获利能力分析
- 五、哈尔滨可口可乐饮料有限公司
 - 1、2005 年企业经营状况
 - 2、2005 年企业偿债能力分析
 - 3、2005 年企业获利能力分析
- 六、海南可口可乐饮料食品有限公司
 - 1、2005 年企业经营状况
 - 2、2005 年企业偿债能力分析
 - 3、2005 年企业获利能力分析
- 七、合肥太古可口可乐饮料有限公司
 - 1、2005 年企业经营状况
 - 2、2005 年企业偿债能力分析
 - 3、2005 年企业获利能力分析
- 八、湖南中粮可口可乐饮料有限公司
 - 1、2005 年企业经营状况
 - 2、2005 年企业偿债能力分析
 - 3、2005 年企业获利能力分析
- 九、吉林中粮可口可乐饮料有限公司
 - 1、2005 年企业经营状况
 - 2、2005 年企业偿债能力分析
 - 3、2005 年企业获利能力分析
- 十、可口可乐（中国）饮料有限公司
 - 1、2005 年企业经营状况
 - 2、2005 年企业偿债能力分析
 - 3、2005 年企业获利能力分析
- 十一、昆明可口可乐饮料有限公司
 - 1、2005 年企业经营状况
 - 2、2005 年企业偿债能力分析
 - 3、2005 年企业获利能力分析
- 十二、南宁可口可乐饮料有限公司
 - 1、2005 年企业经营状况
 - 2、2005 年企业偿债能力分析




- 3、2005 年企业获利能力分析
- 十三、青岛可口可乐饮料有限公司
 - 1、2005 年企业经营状况
 - 2、2005 年企业偿债能力分析
 - 3、2005 年企业获利能力分析
- 十四、沈阳可口可乐饮料有限公司
 - 1、2005 年企业经营状况
 - 2、2005 年企业偿债能力分析
 - 3、2005 年企业获利能力分析
- 十五、太原可口可乐饮料有限公司
 - 1、2005 年企业经营状况
 - 2、2005 年企业偿债能力分析
 - 3、2005 年企业获利能力分析
- 十六、天津可口可乐饮料有限公司
 - 1、2005 年企业经营状况
 - 2、2005 年企业偿债能力分析
 - 3、2005 年企业获利能力分析
- 十七、武汉可口可乐饮料有限公司
 - 1、2005 年企业经营状况
 - 2、2005 年企业偿债能力分析
 - 3、2005 年企业获利能力分析
- 十八、西安中翠可口可乐饮料有限公司
 - 1、2005 年企业经营状况
 - 2、2005 年企业偿债能力分析
 - 3、2005 年企业获利能力分析
- 十九、郑州太古可口可乐饮料有限公司
 - 1、2005 年企业经营状况
 - 2、2005 年企业偿债能力分析
 - 3、2005 年企业获利能力分析
- 二十、珠海可口可乐饮料有限公司
 - 1、2005 年企业经营状况
 - 2、2005 年企业偿债能力分析
 - 3、2005 年企业获利能力分析
- 二十一、杭州中萃食品有限公司
 - 1、2005 年企业经营状况




- 2、2005 年企业偿债能力分析
- 3、2005 年企业获利能力分析
- 二十二、南京中萃食品有限公司
 - 1、2005 年企业经营状况
 - 2、2005 年企业偿债能力分析
 - 3、2005 年企业获利能力分析

图表目录


- 图表 1 2003-2005 年北京可口可乐饮料有限公司经营状况
- 图表 2 2003-2005 年北京可口可乐饮料有限公司资产负债状况
- 图表 3 2003-2005 年北京可口可乐饮料有限公司资产负债率
- 图表 4 2003-2005 年北京可口可乐饮料有限公司成本费用
- 图表 5 2003-2005 年北京可口可乐饮料有限公司成本费用利润率
- 图表 6 2003-2005 年成都可口可乐饮料有限公司经营状况
- 图表 7 2003-2005 年成都可口可乐饮料有限公司资产负债状况
- 图表 8 2003-2005 年成都可口可乐饮料有限公司资产负债率
- 图表 9 2003-2005 年成都可口可乐饮料有限公司成本费用
- 图表 10 2003-2005 年成都可口可乐饮料有限公司成本费用利润率
- 图表 11 2003-2005 年大连可口可乐饮料有限公司经营状况
- 图表 12 2003-2005 年大连可口可乐饮料有限公司资产负债状况
- 图表 13 2003-2005 年大连可口可乐饮料有限公司资产负债率
- 图表 14 2003-2005 年大连可口可乐饮料有限公司成本费用
- 图表 15 2003-2005 年大连可口可乐饮料有限公司成本费用利润率
- 图表 16 2003-2005 年广东太古可口可乐有限公司经营状况
- 图表 17 2003-2005 年广东太古可口可乐有限公司资产负债状况
- 图表 18 2003-2005 年广东太古可口可乐有限公司资产负债率
- 图表 19 2003-2005 年广东太古可口可乐有限公司资产成本费用
- 图表 20 2003-2005 年广东太古可口可乐有限公司资产成本费用利润率
- 图表 21 2003-2005 年哈尔滨可口可乐饮料有限公司经营状况
- 图表 22 2003-2005 年哈尔滨可口可乐饮料有限公司资产负债状况
- 图表 23 2003-2005 年哈尔滨可口可乐饮料有限公司资产负债率
- 图表 24 2003-2005 年哈尔滨可口可乐饮料有限公司资产成本费用
- 图表 25 2003-2005 年哈尔滨可口可乐饮料有限公司资产成本费用利润率
- 图表 26 2003-2005 年海南可口可乐饮料食品有限公司经营状况
- 图表 27 2003-2005 年海南可口可乐饮料食品有限公司资产负债状况




- 图表 28 2003-2005 年海南可口可乐饮料食品有限公司资产负债率
图表 29 2003-2005 年海南可口可乐饮料食品有限公司资产成本费用
图表 30 2003-2005 年海南可口可乐饮料食品有限公司资产成本费用利润率
图表 31 2003-2005 年合肥太古可口可乐饮料有限公司经营状况
图表 32 2003-2005 年合肥太古可口可乐饮料有限公司资产负债状况
图表 33 2003-2005 年合肥太古可口可乐饮料有限公司资产负债率
图表 34 2003-2005 年合肥太古可口可乐饮料有限公司资产成本费用
图表 35 2003-2005 年合肥太古可口可乐饮料有限公司资产成本费用利润率
图表 36 2003-2005 年湖南中粮可口可乐饮料有限公司经营状况
图表 37 2003-2005 年湖南中粮可口可乐饮料有限公司资产负债状况
图表 38 2003-2005 年湖南中粮可口可乐饮料有限公司资产负债率
图表 39 2003-2005 年湖南中粮可口可乐饮料有限公司成本费用
图表 40 2003-2005 年湖南中粮可口可乐饮料有限公司资产成本费用利润率
图表 41 2003-2005 年吉林中粮可口可乐饮料有限公司经营状况
图表 42 2003-2005 年吉林中粮可口可乐饮料有限公司资产负债状况
图表 43 2003-2005 年吉林中粮可口可乐饮料有限公司资产负债率
图表 44 2003-2005 年吉林中粮可口可乐饮料有限公司成本费用
图表 45 2003-2005 年吉林中粮可口可乐饮料有限公司资产成本费用利润率
图表 46 2003-2005 年可口可乐（中国）饮料有限公司经营状况
图表 47 2003-2005 年可口可乐（中国）饮料有限公司资产负债状况
图表 48 2003-2005 年可口可乐（中国）饮料有限公司资产负债率
图表 49 2003-2005 年可口可乐（中国）饮料有限公司成本费用
图表 50 2003-2005 年可口可乐（中国）饮料有限公司资产成本费用利润率
图表 51 2003-2005 年昆明可口可乐饮料有限公司经营状况
图表 52 2003-2005 年昆明可口可乐饮料有限公司资产负债状况
图表 53 2003-2005 年昆明可口可乐饮料有限公司资产负债率
图表 54 2003-2005 年昆明可口可乐饮料有限公司成本费用
图表 55 2003-2005 年昆明可口可乐饮料有限公司资产成本费用利润率
图表 56 2003-2005 年南宁可口可乐饮料有限公司经营状况
图表 57 2003-2005 年南宁可口可乐饮料有限公司资产负债状况
图表 58 2003-2005 年南宁可口可乐饮料有限公司资产负债率
图表 59 2003-2005 年南宁可口可乐饮料有限公司成本费用
图表 60 2003-2005 年南宁可口可乐饮料有限公司资产成本费用利润率
图表 61 2003-2005 年青岛可口可乐饮料有限公司经营状况
图表 62 2003-2005 年青岛可口可乐饮料有限公司资产负债状况



- 图表 63 2003-2005 年青岛可口可乐饮料有限公司资产负债率
图表 64 2003-2005 年青岛可口可乐饮料有限公司成本费用
图表 65 2003-2005 年青岛可口可乐饮料有限公司资产成本费用利润率
图表 66 2003-2005 年沈阳可口可乐饮料有限公司经营状况
图表 67 2003-2005 年沈阳可口可乐饮料有限公司资产负债状况
图表 68 2003-2005 年沈阳可口可乐饮料有限公司资产负债率
图表 69 2003-2005 年沈阳可口可乐饮料有限公司成本费用
图表 70 2003-2005 年沈阳可口可乐饮料有限公司成本费用利润率
图表 71 2003-2005 年太原可口可乐饮料有限公司经营状况
图表 72 2003-2005 年太原可口可乐饮料有限公司资产负债状况
图表 73 2003-2005 年太原可口可乐饮料有限公司资产负债率
图表 74 2003-2005 年太原可口可乐饮料有限公司成本费用
图表 75 2003-2005 年太原可口可乐饮料有限公司成本费用利润率
图表 76 2003-2005 年天津可口可乐饮料有限公司经营状况
图表 77 2003-2005 年天津可口可乐饮料有限公司资产负债状况
图表 78 2003-2005 年天津可口可乐饮料有限公司资产负债率
图表 79 2003-2005 年天津可口可乐饮料有限公司成本费用
图表 80 2003-2005 年天津可口可乐饮料有限公司成本费用利润率
图表 81 2003-2005 年武汉可口可乐饮料有限公司经营状况
图表 82 2003-2005 年武汉可口可乐饮料有限公司资产负债状况
图表 83 2003-2005 年武汉可口可乐饮料有限公司资产负债率
图表 84 2003-2005 年武汉可口可乐饮料有限公司成本费用
图表 85 2003-2005 年武汉可口可乐饮料有限公司成本费用利润率
图表 86 2003-2005 年西安中翠可口可乐饮料有限公司经营状况
图表 87 2003-2005 年西安中翠可口可乐饮料有限公司资产负债状况
图表 88 2003-2005 年西安中翠可口可乐饮料有限公司资产负债率
图表 89 2003-2005 年西安中翠可口可乐饮料有限公司成本费用
图表 90 2003-2005 年山东泰山生力源集团股份有限公司成本费用利润率
图表 91 2003-2005 年郑州太古可口可乐饮料有限公司经营状况
图表 92 2003-2005 年郑州太古可口可乐饮料有限公司资产负债状况
图表 93 2003-2005 年郑州太古可口可乐饮料有限公司资产负债率
图表 94 2003-2005 年郑州太古可口可乐饮料有限公司成本费用
图表 95 2003-2005 年郑州太古可口可乐饮料有限公司成本费用利润率
图表 96 2003-2005 年珠海可口可乐饮料有限公司经营状况
图表 97 2003-2005 年珠海可口可乐饮料有限公司资产负债状况



- 图表 98 2003-2005 年珠海可口可乐饮料有限公司资产负债率
图表 99 2003-2005 年珠海可口可乐饮料有限公司成本费用
图表 100 2003-2005 年珠海可口可乐饮料有限公司成本费用利润率
图表 101 2003-2005 年杭州中萃食品有限公司经营状况
图表 102 2003-2005 年杭州中萃食品有限公司资产负债状况
图表 103 2003-2005 年杭州中萃食品有限公司资产负债率
图表 104 2003-2005 年杭州中萃食品有限公司成本费用
图表 105 2003-2005 年杭州中萃食品有限公司成本费用利润率
图表 106 2003-2005 年南京中萃食品有限公司经营状况
图表 107 2003-2005 年南京中萃食品有限公司资产负债状况
图表 108 2003-2005 年南京中萃食品有限公司资产负债率
图表 109 2003-2005 年南京中萃食品有限公司成本费用
图表 110 2003-2005 年南京中萃食品有限公司成本费用利润率



2006 年可口可乐经营调查报告（节选）

本报告节选的部分内容供我们尊敬的客户阅览和参考，如需报告全文请致电（智库在线 010-58626531）咨询详情。智库在线将会为您提供更多的行业咨询服务。

本报告为原著者制作，报告中所有的文字、图片、表格均受到中国法律知识产权相关条例的版权保护。没有经过原著者书面许可，任何组织和个人，不得使用本报告中的信息用于其它商业目的。本报告中部分文字和数据采集于公开信息，所有权为原著者所有。没有经过原著者和本公司许可，任何组织和个人不得使用本报告中的信息用于其他商业目的。

十六、天津可口可乐饮料有限公司

1、企业经营状况

图表 76 2003-2005 年天津可口可乐饮料有限公司经营状况

	2003	2004	2005
销售收入（千元）	747226		
Growth(%)			

2、企业偿债能力分析

图表 77 2003-2005 年天津可口可乐饮料有限公司资产负债状况

	2003	2004	2005
资产总额 (千元)	432693		
负债总额 (千元)	248259		

图表 78 2003-2005 年天津可口可乐饮料有限公司资产负债率

	2003	2004	2005
资产负债率 (%)	57.37		

3、企业获利能力分析

图表 79 2003-2005 天津可口可乐饮料有限公司成本费用

单位：千元	利润总额	销售成本	销售费用	管理费用	财务费用
2003	42720	540670	135511	31290	2970
2004					
2005					

图表 80 2003-2005 年天津可口可乐饮料有限公司成本费用利润率

	2003	2004

成本费用利润率(%)	6.01	5.17
------------	------	------

智库在线

智库在线 (www.zikoo.com) 秉承“**智通库汇**”理念，做好企业“外脑”，我们将依托新互联网平台，不断集成有线和无线信息技术，为企业和从事数据收集和策略分析的咨询和顾问公司，为领导者的经营决策提供市场咨询、深度分析、专家“博客”和基于市场研究行业的信息技术策略和解决方案。

● 栏目

分析报告 趋势方向 - 消费数据 - 产业预警 - 产业观察 - 市场资讯 - 管调营渠

● 使命

智库在线旨在通过全面、及时的市行业研究场报告，帮助企业、机构和组织把握市场动态，为决策和决策参与者提供实效决策支持。

● 服务承诺

智库在线严格遵守智库在线制定的信息服务《规范承诺》；

智库在线力求保证产品的客观、公正、中立；

智库在线在发展过程中不断得到客户和业内同仁的指导和帮助，公司的管理团队再次表示衷心感谢！欢迎客户和业内人士反馈意见和建议，同时希望业内专家和行业主管批评指正，我们为此将不胜感激！

● 联系方式

地址：北京市朝阳区朝阳北路 107 号珠江罗马嘉园阿波罗 6 座 201#

服务热线：010-58626531 58626532

绿色通道：13371712227

VIP MSN：zikoo@zikoo.com

邮编：100025

<http://www.zikoo.com>

