

2007-2008 年中国手机整机行业研究报告


报告纸介版价格(¥) 7500
 报告电子版价格(¥) 8500
 报告出版日期 2008年03月
 报告页数(页) 135

简介：

2007年，中国手机出货量大约为59440万部，其中正规厂家生产的有54800万部，黑手机大约4640万部。2007年中国手机销量为18070万部，占全球手机销量的16%左右。2007年全球手机出货量大约为114100万部，中国大陆地区占了52%，第一次超过50%。

2007年上半年，中国大陆地区手机出货量达26680万部，比上年同期增长33.4%。收入达1610.8亿元，同比增长29.6%。其中CDMA达到3280万部，GSM达到23400万部。国内销量8300万部，出口18380万部。2007年下半年，手机产量为32760万部，其中出口大约23020万部，国内销售9740万部。

	2007年下半年产量(万部)	2007年全年产量
诺基亚	*(见报告)	*(见报告)
摩托罗拉	*(见报告)	*(见报告)
三星	*(见报告)	*(见报告)
索尼爱立信	*(见报告)	*(见报告)
伟创力	*(见报告)	*(见报告)
华宝	*(见报告)	*(见报告)
中兴	*(见报告)	*(见报告)
LG	*(见报告)	*(见报告)
富泰宏	*(见报告)	*(见报告)
波导	*(见报告)	*(见报告)
TCL	*(见报告)	*(见报告)
华为	*(见报告)	*(见报告)
天宇朗通	*(见报告)	*(见报告)



联想	* (见报告)	* (见报告)
东莞航天	* (见报告)	* (见报告)
金立	* (见报告)	* (见报告)
夏新	* (见报告)	* (见报告)
长虹	* (见报告)	* (见报告)
UT 斯达康	* (见报告)	* (见报告)
华冠	* (见报告)	* (见报告)
中电通信	* (见报告)	* (见报告)
天时达	* (见报告)	* (见报告)
康佳	* (见报告)	* (见报告)
泰金宝	* (见报告)	* (见报告)
明基	* (见报告)	* (见报告)
海尔	* (见报告)	* (见报告)
桑非	* (见报告)	* (见报告)
海信	* (见报告)	* (见报告)
西可通信	* (见报告)	* (见报告)
盛隆兴	* (见报告)	* (见报告)
赛尔林	* (见报告)	* (见报告)
富士康精密 (北京)	* (见报告)	* (见报告)
鸿富锦	* (见报告)	* (见报告)
金长科	* (见报告)	* (见报告)
侨兴	* (见报告)	* (见报告)
英华达	* (见报告)	* (见报告)


目录：

第一章 全球及中国手机市场与产业

- 1.1 2007 年全球手机市场现状
- 1.2 中国手机市场
- 1.3 2007 年中国手机产业概况

第二章 国外手机品牌厂家研究

- 2.1 诺基亚
- 2.2 摩托罗拉



- 2.3 三星
- 2.4 索尼爱立信
- 2.5 浪潮乐金

第三章 国产品牌手机厂家


- 3.1 明基电通
- 3.2 波导
- 3.3 TCL 通讯
- 3.4 联想移动
- 3.5 康佳移动
- 3.6 夏新
- 3.7 海尔
- 3.8 广州金鹏
- 3.9 宇龙通信
- 3.10 天时达
- 3.11 金立
- 3.12 中电通信（侨兴）
- 3.13 桑达
- 3.14 中兴通讯
- 3.15 华为
- 3.16 UT 斯达康
- 3.17 国虹通讯
- 3.18 大显通信
- 3.19 天宇朗通
- 3.20 深圳中天通讯

第四章 台湾地区手机厂家

- 4.1 华宝通讯
- 4.2 华冠通讯
- 4.3 宏达国际
- 4.5 英华达
- 4.6 广达

第五章 国际 EMS 大厂

- 5.1 伟创力




- 5.2 Elcoteq
- 5.3 富士康

第六章 国内 EMS 厂家


- 6.1 泰金宝电子（苏州）
- 6.2 德赛视听
- 6.3 盛隆兴电子
- 6.4 东莞航天电子
- 6.5 东莞新进科技
- 6.6 富港电子（正崧）
- 6.7 深圳创华合作
- 6.8 深圳赛尔林
- 6.9 西可通信

部分图表目录


- 2005-2011 年全球手机出货量统计及预测
- 2007 年手机地区出货量比例统计
- 2006 年 4 季度到 2007 年 2 季度全球手机地域销量分布
- 2006 年 4 季度到 2007 年 2 季度全球手机制式销量分布
- 2007 年上半年全球主要手机品牌市场占有率
- 2006 年 2 季度到 2007 年 2 季度全球五大手机业者平均销售额价格统计
- 2007 年上半年中国手机主要品牌市场占有率
- 手机整机厂家业务流程
- 2005 年 1 季度到 2007 年 4 季度诺基亚手机地域出货量结构统计
- 2005 年 1 季度到 2007 年 4 季度诺基亚手机出货量与平均销售价格统计
- 2005 年 1 季度到 2007 年 4 季度诺基亚手机销售额与运营利润率统计
- 诺基亚 2004 年 1 季度到 2007 年 2 季度每季度手机中国地区出货量统计
- 2004-2007 年上半年摩托罗拉手机部门收入统计
- 摩托罗拉 06 年 1 季度到 07 年 4 季度手机销售额与运营利润率统计
- 摩托罗拉 06 年 1 季度到 07 年 4 季度手机出货量与市场占有率统计
- 三星 2001-2007 年手机出货量与年增幅统计与预测
- 三星 2005 年 1 季度到 2007 年 2 季度每季度手机出货量统计
- 2006 年 4 季度-2007 年 3 季度三星手机出货地域结构比例
- 2005 年 1 季度到 2007 年 1 季度三星手机出口平均价格与运营利润率统计
- 2005 年 1 季度到 2007 年 4 季度索尼爱立信出货量与平均销售价格统计




2006 年 1 季度到 2007 年 4 季度索尼爱立信收入与运营利润率统计
2001-2007 年 LG 手机出货量与年增幅统计及预测
2005 年 4 季度到 2007 年 4 季度 LG 手机每季度出货量（按制式）
2006 年 1 季度到 2007 年 4 季度 LG 手机每季度销售额与运营利润统计
LG 手机部门地域收入结构
LG 2006 年 2 季度到 2007 年 4 季度销售额、平均价格统计
明基移动事业部架构图
2004 年 4 季度到 2006 年 4 季度明基各部门收入结构比例
波导股份结构
波导员工部门比例结构
2000 年-2006 年波导手机历年销量
TCL 通讯组织结构图
TCL 通讯 2005 年 1 季度到 2007 年 2 季度税前利润统计
2002 年-2006 年 TCL 通讯收入与毛利率统计
2002-2006 年 TCL 通讯研发、销售、行政支出统计
金立通信公司结构
金铭电子组织结构
侨兴集团组织结构
天宇朗通组织结构图
华宝公司结构
2001-2006 年华宝通讯营业收入与毛利率统计与预测
华冠通许组织结构
华冠全球布局
2003-2007 年华冠通讯手机出货量统计
华冠通讯 2007、2008 主要生产机型
2002-2009 年华冠通讯收入与毛利率统计及预测
2007 年 1 季度到 2008 年 4 季度华冠客户结构比例
2005 年 1 季度到 2006 年 4 季度华冠通讯出货量与平均销售价格
2006 年 1 季度到 2008 年 4 季度华冠手机出货量统计及预测
华冠通讯大陆投资结构图
华冠通讯研究人力资源分布
华冠通讯智能手机路线图
宏达电 2007 年 1 季度到 2008 年 4 季度产品收入比例结构统计及预测
宏达电 2005-2009 年收入与毛利率统计
英华达核心技术



英华达组织结构
2001-2008 年英华达公司收入与毛利率统计
2006 年 1 季度到 2007 年 4 季度英华达产品收入结构
英华达业务模式
英华达全球分布
英华达工程师结构
广达关系企业结构图
伟创力 2006 年 1 季度到 2007 年 4 季度收入与运营利润率统计
伟创力 2005 年 4 季度到 2007 年 4 季度产品收入结构
伟创力核心战略
1997-2006 年 ELCOTEQ 收入统计
2005 年 1 季度到 2007 年 4 季度 ELCOTEQ 销售额
2005 年 1 季度到 2007 年 4 季度每季度 Elocteq 终端业务收入统计
2005 年 1 季度到 2007 年 4 季度每季度 Elocteq 运营利润统计
2004 年 1 季度到 2007 年 4 季度每季度 Elocteq 地区收入结构比例
Elocteq 观点和战略
Elocteq 的 7C 战略
Elocteq 业务流程
富士康 2005、2006 年地域收入结构
2001 年到 2006 年上半年 FIH 收入与毛利率统计
FIH 产品开发流程
2003-2007 财年新进科技集团收入统计
2003-2007 财年新进科技集团成本结构
2003-2007 财年新进科技集团毛利地域分布
2003-2007 财年新进科技集团毛利产品分布
2003-2007 财年新进科技集团 SMT 线与厂房占地面积统计
新进科技发展历程
新进科技核心服务
新进科技核心价值
新进科技集团 2006 年、2007 财年产品收入结构
新进科技集团 2006 年、2007 财年地域收入结构
新进科技集团厂区分布
2003-2008 年正崴精密收入与毛利率统计及预测
2006 年 1 季度到 2007 年 4 季度产品收入结构比例
深圳赛尔林组织结构



2007 年上半年、下半年大陆手机产量超过 100 万台的 33 个厂家产量统计
诺基亚手机主要零部件供应商
三星手机主要零部件供应商
L G 手机主要零部件供应商
明基手机主要零部件供应商
2005、2006、2007 年波导销量、销售额、平均价格统计
波导子公司简介与 2006 年业绩
波导手机主要零部件供应商
TCL 通讯 2005 年 2 季度到 2007 年 2 季度手机销量与销售额统计
T C L 通讯手机主要零部件供应商
联想移动 2005 年 2 季度到 2007 年 2 季度手机出货量与销售额统计
康佳手机主要零部件供应商
夏新关联公司一览
夏新手机主要零部件供应商
夏新关联公司一览
宇龙最新手机简介
2002-2006 年中电通信主要财务数据
2004、2005、2006 年中电通信各部门成本结构
中电通信 2005、2006、2007 年主要手机平台一览
2004、2005、2006 年中电通信主要机型收入比例结构
2004-2006 年中电通信人员结构比例
华冠通讯主要原材料供应商
2004-2007 年华冠年产能统计与预测
华冠通讯大陆投资公司简介
华冠通讯大陆企业 2006 年财务状况一览
宏达电各部门职责一览
英华达各部门简介
英华达主要原材料供应商
英华达大陆投资公司简介
英华达大陆公司财务状况
伟创力中国生产基地一览表
Elcoteq 生产基地一览
正崴精密部门简介
其他主要手机整机厂家简介



2007-2008 年中国手机整机行业研究报告（节选）

本报告节选的部分内容供我们尊敬的客户阅览和参考，如需报告全文请致电（智库在线 010-58626531）咨询详情。智库在线将会为您提供更多的行业咨询服务。

本报告为原著者制作，报告中所有的文字、图片、表格均受到中国法律知识产权相关条例的版权保护。没有经过原著者书面许可，任何组织和个人，不得使用本报告中的信息用于其它商业目的。本报告中部分文字和数据采集于公开信息，所有权为原著者所有。没有经过原著者和本公司许可，任何组织和个人不得使用本报告中的信息用于其他商业目的。

4.2、华冠通讯

华冠通讯成立于 1999 年 8 月 24 日，2001 年 6 月开始量产。华宇电脑是该公司第一大股东，持股比例达 41.88%。

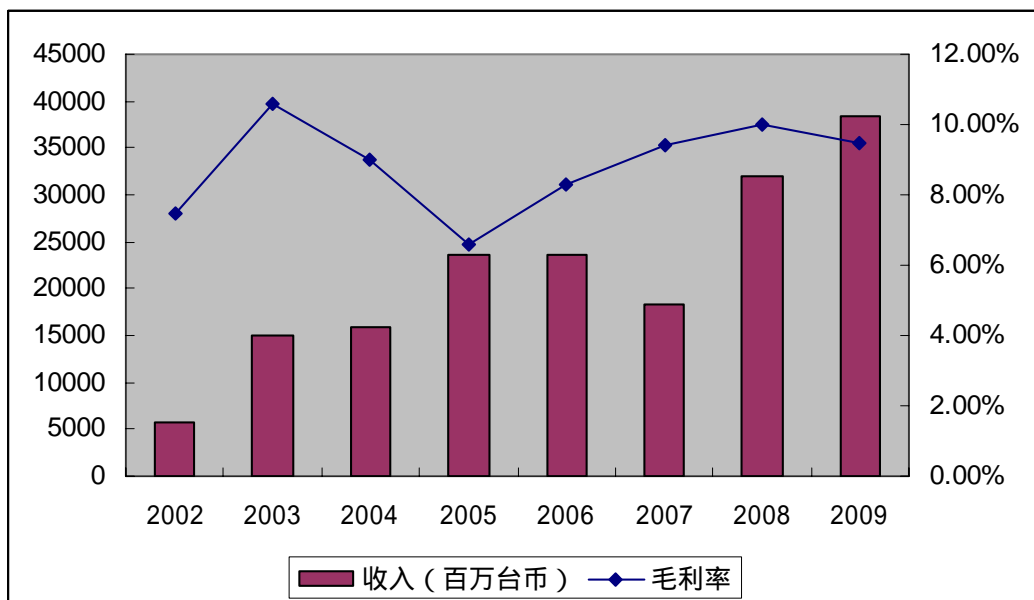
华冠通讯主要原材料供应商

主要原料	供应来源	供应状况
集成电路 (IC)	德州仪器、Broadcom、美商英特尔、台湾飞利浦建元厂、威健实业	良好
液晶显示屏	Seiko Instruments、华生科技、碧悠电子、胜华科技	良好
印刷电路板	欣兴电子、耀华电子、敬鹏工业、鸿胜科技	良好
振荡器	香港商日电波、台湾爱普生、台精精密、幸贺	良好

2005 年对德州仪器采购达 24.55 亿台币，占该公司总裁购金额的 11.76%。2005 年出货给索尼爱立信欧洲公司的销售额达到 162 亿台币，出货给北京爱立信普天移动有限公司销售额 23.9 亿台币，两者合计占该公司 79.22% 的收入。该公司截至 2006 年 3 月 31 日有 1418 名员工，在 2006 年小幅度裁员，在 2007 年 3 月 31 日，员工数下降为 1158 人。

2002-2009 年华冠通讯收入与毛利率统计及预测

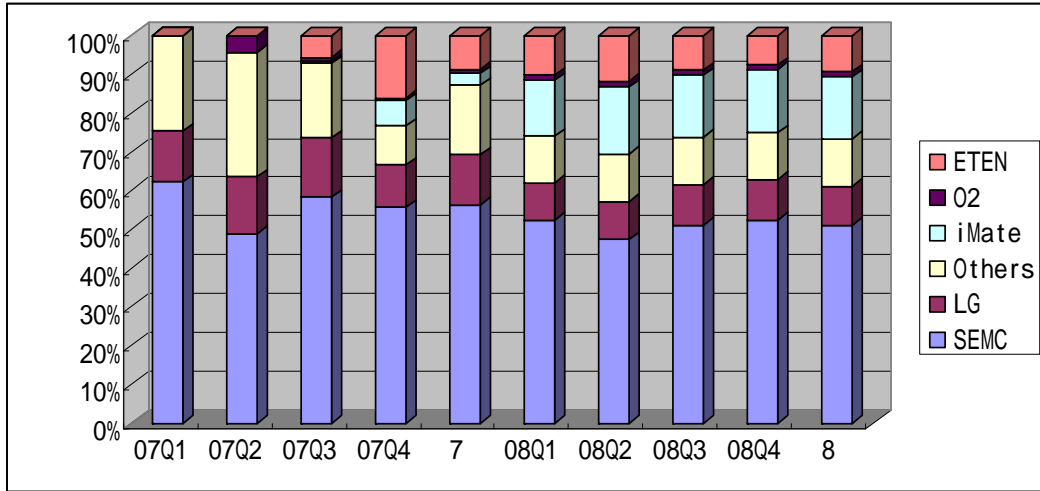
	2002	2003	2004	2005	2006	2007	2008	2009
收入（百万台币）	5789	15044	15852	23588	23538	18297	31913	38296
毛利率	7.5%	10.6%	9.0%	6.6%	8.3%	9.4%	10.0%	9.5%



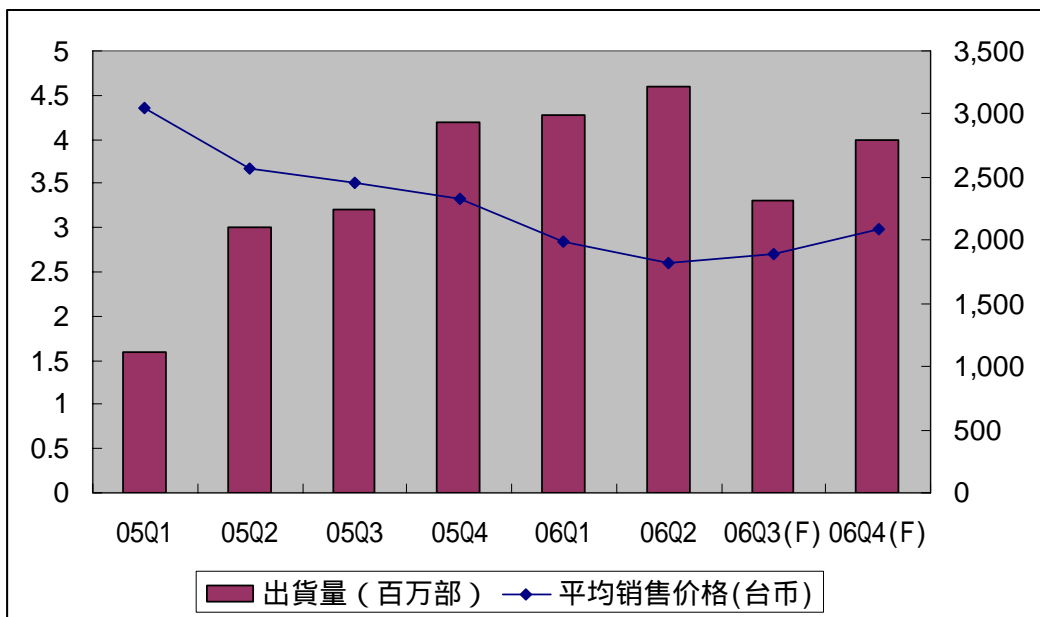
2007 年 1 季度到 2008 年 4 季度华冠客户结构比例

营收分布	07Q1	07Q2	07Q3	07Q4	07	08Q1	08Q2	08Q3	08Q4	08
SEMC	62.3%	48.8%	58.3%	55.7%	56.3%	52.3%	47.4%	51.2%	52.3%	51.0%
LG	13.0%	14.8%	15.4%	11.0%	13.0%	9.7%	9.8%	10.5%	10.7%	10.2%
Others	24.7%	32.1%	19.1%	10.0%	17.9%	12.1%	12.4%	12.1%	11.9%	12.1%
iMate	0.0%	0.0%	0.6%	6.6%	3.1%	14.3%	17.2%	16.1%	16.5%	16.0%
O2	0.0%	4.3%	1.0%	0.6%	1.2%	1.4%	1.6%	1.2%	1.0%	1.3%

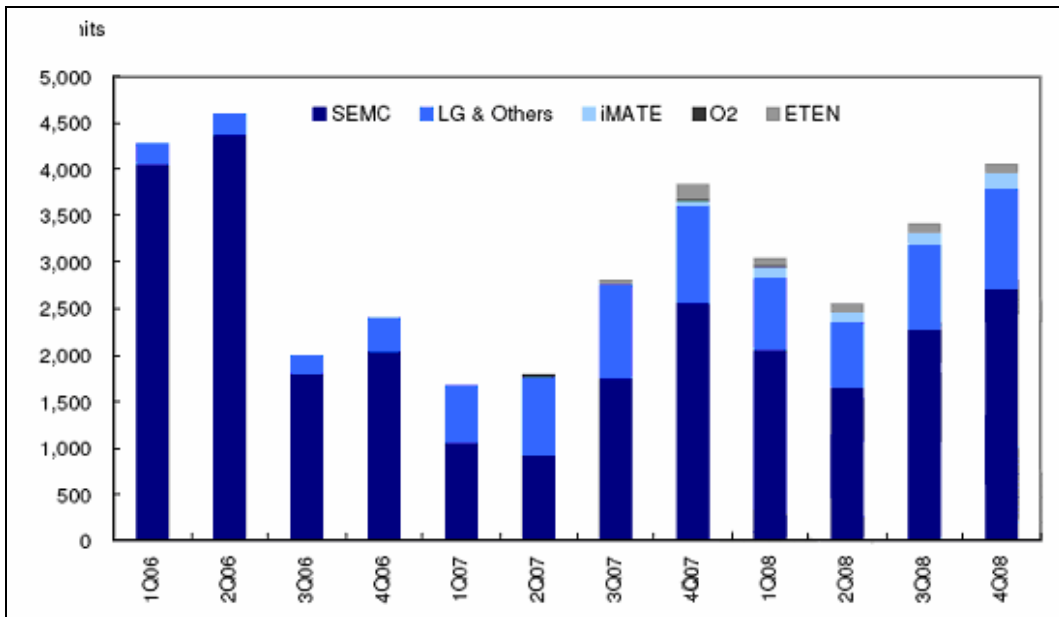
ETEN	0.0%	0.0%	5.6%	16.2%	8.6%	10.2%	11.7%	8.9%	7.6%	9.3%
------	------	------	------	-------	------	-------	-------	------	------	------



2005 年 1 季度到 2006 年 4 季度华冠通讯出货量与平均销售价格



2006 年 1 季度到 2008 年 4 季度华冠手机出货量统计及预测



2007 年上半年华冠手机出货量为 344 万台，由于没有达到经济规模，因此出现亏损。过，对于下半年，华冠有信心，在新机种陆续出获下，第 3 季出货量可达 500 万支，全年出货量 1500 万支目标并没有改变；在出货量逐步放大，再加上高阶机种比重提高，预估，华冠下半年将可转亏为盈，带动全年获利由负转正。

华冠下半年营运自谷底翻扬，主要是因为大客户 SonyEricsson T250 将自 7 月开始出货，再加上来自 O2、i-mate 新机种也将陆续出货，带动营收、获利同步翻扬。

另外，华冠宣布与倚天(2432-TW)将在 3G / 3.5G 平台进行合作，第 1 款产品最快第 3 季推出，合作开发的产品并由华冠负责代工制造；倚天与华冠的合作，显示华冠在高阶机种的技术已经逐步获得智慧型手机厂商的肯定。

由于技术的逐渐成熟，华冠董事长李森田曾在今年股东会上表示，华冠今年 PDA 手机占整体营收提高到 13% ，随着客户增加，可望在 2 年内，PDA 手机占整体营收比重一举拉高到 50%，带动营收获利同步成长。

2007 年上半年华冠大陆厂出口手机为 189 万台。2007 年下半年手机出口 341 万部。

2004-2007 年华冠年产能统计与预测

	2004 年	2005 年	2006 年	2007 年
--	--------	--------	--------	--------

莺歌厂	1700	1700	1700	6500
吴江厂	900	1200	1200	1200
合计	2600	2900	2900	7700
莺歌厂产量比重	65%	60%	60%	87%
吴江厂产量比重	35%	40%	40%	13%


吴江厂虽然产能大，但是技术能力差，不合客户要求，莺歌厂一直是主力生产基地，不过预计 2007 年 1 季度吴江厂可以通过客户要求，可以大量出货。有助于降低华冠的生产成本。华冠上游有所布局，华冠投资的华生科技可以生产 CSTN-LCD 面板，可以生产 TFT-LCM 模组供应手机显示屏，华冠投资的嘉达可以生产手机外壳模具，嘉田可以组装手机相机模组，华上可以生产 LED。宇达精密可以制造外壳，顺达可以制造电池，基频采用 BROADCOM，也是该公司持股的。



华冠通讯联系方式：

莺歌厂	台北县莺歌镇莺桃路 658 巷 16 号
23943	
电话：866-2-2670-5577	

中和研发中心	台北县中和市中正路 866 号 6 楼
23586	
电话：866-2-8227-7755	
新竹 3G 研发中心	新竹市东美路 91 巷 3 号 9 楼
30070	
电话：866-3-572-2211	
吴江厂	江苏省吴江市交通北路 168 号
215200	
电话：86-512-63409988	
传真：86-512-63409989	
南京研发中心	南京市中山北路 212 号永昌大厦 10 楼
210003	
电话：86-25-83476776	
传真：86-25-83476959	
杭州研发中心	杭州市西湖区文三路 508 号天苑大厦 5 楼 C\D\E 座
310013	
电话：86-571-88231901	
传真：86-571-88231901-3222	
业务联络	sales@arimacomm.com.tw



智库在线

智库在线 (www.zikoo.com) 秉承“**智通库汇**”理念，做好企业“外脑”，我们将依托新互联网平台，不断集成有线和无线信息技术，为企业和从事数据收集和策略分析的咨询和顾问公司，为领导者的经营决策提供市场咨询、深度分析、专家“博客”和基于市场研究行业的信息技术策略和解决方案。

● 栏目

分析报告 趋势方向 - 消费数据 - 产业预警 - 产业观察 - 市场资讯 - 管调营渠

● 使命

智库在线旨在通过全面、及时的市行业研究场报告，帮助企业、机构和组织把握市场动态，为决策和决策参与者提供实效决策支持。

● 服务承诺

智库在线严格遵守智库在线制定的信息服务《规范承诺》；

智库在线力求保证产品的客观、公正、中立；

智库在线在发展过程中不断得到客户和业内同仁的指导和帮助，公司的管理团队再次表示衷心感谢！欢迎客户和业内人士反馈意见和建议，同时希望业内专家和行业主管批评指正，我们为此将不胜感激！

● 联系方式

地址：北京市朝阳区朝阳北路 107 号珠江罗马嘉园阿波罗 6 座 201#

服务热线：010-58626531 58626532

绿色通道：13371712227

VIP MSN：zikoo@zikoo.com

邮编：100025

<http://www.zikoo.com>

